













## 13054 Studierende aus 100 verschiedenen Nationen

|   | gesamt        |  |  |  |  | davon<br>Erstsemester |
|---|---------------|---|---|---|---|-----------------------|
| <b>eingeschriebene Studierende</b>                  | <b>13.054</b> | <b>11.667</b>   | <b>1.387</b>  | <b>5.270</b>  | <b>7.784</b>  | <b>3.336</b>          |
| in grundständigen Bachelor- /Diplomstudiengängen    | 10.933        | 9.851   | 1.082   | 4.477   | 6.456   | 2.825                 |
| in postgradulen Masterstudiengängen                 | 1.818         | 1.641   | 177   | 702   | 1.116   | 427                   |
| in weiterbildenden Masterstudiengängen/Zertifikaten | 303           | 175   | 128   | 91  | 212   | 84                    |
|   |               | 89%   | 11%   | 40%   | 60%   | 25%                   |

### nach Fächergruppe:

|  | gesamt        |  |  |  |  | davon<br>Erstsemester |
|--|---------------|---|---|---|---|-----------------------|
| Ingenieurwissenschaften                        | 6.980         | 6.285   | 695   | 1.561   | 5.419   | 2.052                 |
| Kunst, Kunstwissenschaft                       | 415           | 388   | 27  | 255   | 160   | 54                    |
| Mathematik, Naturwissenschaften                | 572           | 534   | 38  | 198   | 374   | 179                   |
| Rechts-, Wirtschafts- und Sozialwissenschaften | 5.087         | 4.460   | 627   | 3.256   | 1.831   | 1.051                 |
|  | <b>13.054</b> | <b>11.667</b>   | <b>1.387</b>  | <b>5.270</b>  | <b>7.784</b>  | <b>3.336</b>          |

### nach Fakultäten/Instituten (ohne Berücksichtigung von Studierenden im Urlaubsemester):

|   | gesamt        |  |  |  |  | davon<br>Erstsemester |
|---|---------------|---|---|---|---|-----------------------|
| Fakultät Angewandte Chemie  | 420           | 392   | 28  | 152   | 268   | 120                   |
| Fakultät Angewandte Mathematik, Physik und<br>Allgemeinwissenschaften | 471           | 442   | 29  | 176   | 295   | 168                   |
| Fakultät Architektur  | 417           | 372   | 45  | 236   | 181   | 120                   |
| Fakultät Bauingenieurwesen  | 620           | 565   | 55  | 172   | 448   | 166                   |
| Fakultät Betriebswirtschaft   | 2.884         | 2.485   | 399   | 1.648   | 1.236   | 627                   |
| Fakultät Design   | 407           | 380   | 27  | 250   | 157   | 53                    |
| Fakultät Elektro-, Feinwerk- und<br>Informationstechnik               | 2.303         | 2.053   | 250   | 502   | 1.801   | 788                   |
| Fakultät Informatik   | 917           | 817   | 100   | 209   | 708   | 254                   |
| Fakultät Maschinenbau   | 1.447         | 1.347   | 100   | 122   | 1.325   | 371                   |
| Fakultät Sozialwissenschaften   | 1.527         | 1.457   | 70  | 1.275   | 252   | 261                   |
| Fakultät Verfahrenstechnik  | 437           | 384   | 53  | 90  | 347   | 160                   |
| Fakultät Werkstofftechnik   | 419           | 394   | 25  | 93  | 326   | 107                   |
| OHM Professional School   | 430           | 307   | 123   | 153   | 277   | 119                   |
|   | <b>12.699</b> | <b>11.395</b>   | <b>1.304</b>  | <b>5.078</b>  | <b>7.621</b>  | <b>3.314</b>          |