













13120 Studierende aus 99 verschiedenen Nationen

	gesamt					davon Erstsemester
eingeschriebene Studierende	13.120	11.846	1.274	5.336	7.784	3.517
in grundständigen Bachelor- /Diplomstudiengängen	11.047	10.080	967	4.540	6.507	2.941
in postgradulen Masterstudiengängen	1.743	1.546	197	707	1.036	459
in weiterbildenden Masterstudiengängen/Zertifikaten	330	220	110	89	241	117
		90%	10%	41%	59%	27%

nach Fächergruppe:

	gesamt					davon Erstsemester
Ingenieurwissenschaften	6.754	6.184	570	1.459	5.295	1.955
Kunst, Kunstwissenschaft	397	371	26	235	162	52
Mathematik, Naturwissenschaften	620	568	52	222	398	225
Rechts-, Wirtschafts- und Sozialwissenschaften	5.349	4.723	626	3.420	1.929	1.285
	13.120	11.846	1.274	5.336	7.784	3.517

nach Fakultäten/Instituten (ohne Berücksichtigung von Studierenden im Urlaubsemester):

	gesamt					davon Erstsemester
Fakultät Angewandte Chemie	453	418	35	177	276	154
Fakultät Angewandte Mathematik, Physik und Allgemeinwissenschaften	493	452	41	184	309	177
Fakultät Architektur	401	363	38	242	159	107
Fakultät Bauingenieurwesen	621	558	63	163	458	162
Fakultät Betriebswirtschaft	2.942	2.553	389	1.688	1.254	703
Fakultät Design	382	358	24	227	155	51
Fakultät Elektro-, Feinwerk- und Informationstechnik	2.068	1.894	174	415	1.653	617
Fakultät Informatik	951	863	88	216	735	254
Fakultät Maschinenbau	1.429	1.342	87	105	1.324	426
Fakultät Sozialwissenschaften	1.653	1.579	74	1.367	286	389
Fakultät Verfahrenstechnik	478	433	45	94	384	182
Fakultät Werkstofftechnik	432	400	32	104	328	120
Georg-Simon-Ohm Management-Institut Nürnberg	379	276	103	147	232	118
Verbund IQ	92	86	6	10	82	29
	12.774	11.575	1.199	5.139	7.635	3.489