













13027 Studierende aus 99 verschiedenen Nationen

	gesamt					davon Erstsemester
Studierende WS2014/15	13.027	11.779	1.248	5.204	7.823	3.247
in grundständigen Bachelor- /Diplomstudiengängen	11.037	10.085	952	4.481	6.556	2.798
in postgradulen Masterstudiengängen	1.602	1.412	190	635	967	349
in weiterbildenden Masterstudiengängen/Zertifikate	388	282	106	88	300	100
		90%	10%	40%	60%	25%

nach Studienfeldern:

	gesamt					davon Erstsemester
Architektur und Design	831	764	67	473	358	156
Informatik und Multimedia	1.036	935	101	222	814	287
Ingenieurwissenschaften	5.764	5.307	457	1.130	4.634	1.549
Sozialwissenschaften	1.585	1.512	73	1.311	274	297
Wirtschaftswissenschaften	3.811	3.261	550	2.068	1.743	958
	13.027	11.779	1.248	5.204	7.823	3.247

nach Fakultäten/Instituten (ohne Berücksichtigung von Studierenden im Urlaubsemester):

	gesamt					davon Erstsemester
Angewandte Chemie	488	450	38	202	286	177
Angewandte Mathematik, Physik und Allgemeinwissenschaften	503	471	32	197	306	248
Architektur	424	382	42	246	178	96
Bauingenieurwesen	594	535	59	137	457	155
Betriebswirtschaft	3.012	2.608	404	1.730	1.282	716
Design	380	357	23	207	173	55
Elektro-, Feinwerk- und Informationstechnik	2.035	1.860	175	397	1.638	533
Georg-Simon-Ohm Management-Institut Nürnberg	404	295	109	138	266	95
Informatik	965	867	98	208	757	275
Maschinenbau	1.445	1.356	89	103	1.342	348
Sozialwissenschaften	1.534	1.466	68	1.266	268	291
Verfahrenstechnik	471	438	33	76	395	138
Werkstofftechnik	394	368	26	92	302	92
	12.649	11.453	1.196	4.999	7.650	3.219