













Gesamtstudierendenzahl: 12518 Studierende aus 98 verschiedenen Nationen

	gesamt					davon Erstsemester
Studierende WS2013/14	12.518	11.346	1.172	4.999	7.519	3.651
in grundständigen Bachelor- /Diplomstudiengängen	10.827	9.910	917	4.376	6.451	3.097
in postgradualen Masterstudiengängen	1.359	1.198	161	553	806	387
in weiterbildenden Masterstudiengängen/Zertifikaten	332	238	94	70	262	167
		91%	9%	40%	60%	29%

nach Studienfeldern:

	gesamt					davon Erstsemester
Architektur und Design	835	773	62	470	365	161
Informatik und Multimedia	968	883	85	192	776	276
Ingenieurwissenschaften	5.556	5.105	451	1.085	4.471	1.892
Sozialwissenschaften	1.565	1.498	67	1.289	276	296
Wirtschaftswissenschaften	3.594	3.087	507	1.963	1.631	1.026
	12.518	11.346	1.172	4.999	7.519	3.651

nach Fakultäten/Instituten (ohne Berücksichtigung von Studierenden im Urlaubsemester):

	gesamt					davon Erstsemester
Fakultät Angewandte Chemie	477	439	38	212	265	183
Fakultät Angewandte Mathematik und Physik	372	349	23	142	230	217
Fakultät Architektur	416	380	36	240	176	109
Fakultät Bauingenieurwesen	603	541	62	146	457	176
Fakultät Betriebswirtschaft	2.973	2.585	388	1.700	1.273	772
Fakultät Design	393	371	22	213	180	48
Fakultät Elektrotechnik Feinwerktechnik Informationstechnik	1.994	1.820	174	387	1.607	666
Fakultät Informatik	900	820	80	184	716	256
Fakultät Maschinenbau und Versorgungstechnik	1.405	1.326	79	97	1.308	462
Fakultät Sozialwissenschaften	1.515	1.452	63	1.251	264	293
Fakultät Verfahrenstechnik	468	433	35	77	391	207
Fakultät Werkstofftechnik	399	371	28	85	314	108
Georg-Simon-Ohm Management-Institut Nürnberg	319	227	92	107	212	138
	12.234	11.114	1.120	4.841	7.393	3.635