













Gesamtstudierendenzahl: 11302 Studierende aus 96 verschiedenen Nationen

	gesamt					davon Erstsemester
Studierende WS2012/13	11.302	10.233	1.069	4.516	6.786	3.439
in grundständigen Bachelor- /Diplomstudiengängen	10.019	9.154	865	4.031	5.988	2.981
in postgradualen Masterstudiengängen	1.006	875	131	418	588	318
in weiterbildenden Masterstudiengängen/Zertifikaten	277	204	73	67	210	140
		91%	9%	40%	60%	30%

nach Studienfeldern:

	gesamt					davon Erstsemester
Architektur und Design	872	813	59	482	390	175
Informatik und Multimedia	1.033	947	86	174	859	300
Ingenieurwissenschaften	4.639	4.258	381	865	3.774	1.518
Sozialwissenschaften	1.483	1.418	65	1.217	266	432
Wirtschaftswissenschaften	3.275	2.797	478	1.778	1.497	1.014
	11.302	10.233	1.069	4.516	6.786	3.439

nach Fakultäten/Instituten (ohne Berücksichtigung von Studierenden im Urlaubsemester):

	gesamt					davon Erstsemester
Fakultät Allgemeinwissenschaften	211	197	14	68	143	134
Fakultät Angewandte Chemie	404	373	31	190	214	134
Fakultät Architektur	418	378	40	239	179	127
Fakultät Bauingenieurwesen	554	489	65	118	436	178
Fakultät Betriebswirtschaft	2.674	2.322	352	1.513	1.161	759
Fakultät Design	421	403	18	221	200	48
Fakultät Elektrotechnik Feinwerktechnik Informationstechnik	1.664	1.517	147	284	1.380	564
Fakultät Informatik	861	786	75	159	702	256
Fakultät Maschinenbau und Versorgungstechnik	1.216	1.153	63	95	1.121	382
Fakultät Sozialwissenschaften	1.434	1.378	56	1.172	262	419
Fakultät Verfahrenstechnik	415	379	36	75	340	189
Fakultät Werkstofftechnik	371	349	22	89	282	82
Georg-Simon-Ohm Management-Institut Nürnberg	235	166	69	82	153	142
	10.878	9.890	988	4.305	6.573	3.414