













11.652 Studierende aus 106 verschiedenen Nationen

	gesamt					davon Erstsemester
Eingeschriebene Studierende	11.652	10.301	1.351	4.874	6.778	664
in grundständigen Bachelor- /Diplomstudiengängen	9.353	8.343	1.010	4.007	5.346	128
in postgradulen Masterstudiengängen	1.945	1.708	237	726	1.219	469
in weiterbildenden Masterstudiengängen/Zertifikaten	354	250	104	141	213	67
		88%	12%	42%	58%	5%

nach Fächergruppe:

	gesamt					davon Erstsemester
Ingenieurwissenschaften	6.196	5.457	739	1.470	4.726	357
Kunst, Kunstwissenschaft	447	417	30	312	135	55
Mathematik, Naturwissenschaften	539	494	45	210	329	28
Rechts-, Wirtschafts- und Sozialwissenschaften	4.470	3.933	537	2.882	1.588	224
	11.652	10.301	1.351	4.874	6.778	664

nach Fakultäten/Instituten (ohne Berücksichtigung von Studierenden im Urlaubsemester):

	gesamt					davon Erstsemester
Fakultät Angewandte Chemie	362	331	31	163	199	19
Fakultät Angewandte Mathematik, Physik und Allgemeinwissenschaften	451	427	24	181	270	20
Fakultät Architektur	377	338	39	210	167	16
Fakultät Bauingenieurwesen	594	524	70	173	421	21
Fakultät Betriebswirtschaft	2.512	2.151	361	1.400	1.112	117
Fakultät Design	428	400	28	298	130	55
Fakultät Elektro-, Feinwerk- und Informationstechnik	1.851	1.603	248	411	1.440	80
Fakultät Informatik	868	778	90	182	686	37
Fakultät Maschinenbau	1.259	1.144	115	131	1.128	116
Fakultät Sozialwissenschaften	1.399	1.336	63	1.164	235	38
Fakultät Verfahrenstechnik	468	398	70	116	352	26
Fakultät Werkstofftechnik	358	323	35	91	267	23
OHM Professional School	423	324	99	176	247	51
	11.350	10.077	1.273	4.696	6.654	619