













## 11.635 Studierende aus 106 verschiedenen Nationen

	gesamt					davon Erstsemester
<b>Eingeschriebene Studierende</b>	<b>11.635</b>	<b>10.241</b>	<b>1.394</b>	<b>4.886</b>	<b>6.748</b>	<b>756</b>
in grundständigen Bachelor- /Diplomstudiengängen	9.139	8.110	1.029	3.899	5.239	130
in postgradulen Masterstudiengängen	2.128	1.874	254	830	1.298	541
in weiterbildenden Masterstudiengängen/Zertifikaten	368	257	111	157	211	85
		88%	12%	42%	58%	6%

### nach Fächergruppe:

	gesamt					davon Erstsemester
Ingenieurwissenschaften	6.128	5.359	769	1.448	4.680	393
Kunst, Kunstwissenschaft	434	401	33	306	128	51
Mathematik, Naturwissenschaften	574	527	47	221	353	32
Rechts-, Wirtschafts- und Sozialwissenschaften	4.499	3.954	545	2.911	1.587	280
	<b>11.635</b>	<b>10.241</b>	<b>1.394</b>	<b>4.886</b>	<b>6.748</b>	<b>756</b>

### nach Fakultäten/Instituten (ohne Berücksichtigung von Studierenden im Urlaubsemester):

	gesamt					davon Erstsemester
Fakultät Angewandte Chemie	369	339	30	159	210	22
Fakultät Angewandte Mathematik, Physik und Allgemeinwissenschaften	424	399	25	172	252	9
Fakultät Architektur	394	349	45	211	183	20
Fakultät Bauingenieurwesen	607	552	55	166	441	38
Fakultät Betriebswirtschaft	2.620	2.246	374	1.440	1.180	140
Fakultät Design	424	392	32	299	125	50
Fakultät Elektro-, Feinwerk- und Informationstechnik	1.864	1.577	287	408	1.456	94
Fakultät Informatik	884	791	93	178	706	37
Fakultät Maschinenbau	1.177	1.054	123	130	1.047	129
Fakultät Sozialwissenschaften	1.384	1.320	64	1.160	223	61
Fakultät Verfahrenstechnik	463	383	80	140	323	21
Fakultät Werkstofftechnik	332	308	24	81	251	25
OHM Professional School	438	327	111	196	242	69
	<b>11.380</b>	<b>10.037</b>	<b>1.343</b>	<b>4.740</b>	<b>6.639</b>	<b>715</b>