













11843 Studierende aus 1.605 verschiedenen Nationen

	gesamt					davon Erstsemester
Eingeschriebene Studierende	11.843	10.556	1.287	4.785	7.058	647
in grundständigen Bachelor- /Diplomstudiengängen	9.623	8.644	979	3.977	5.646	106
in postgradulen Masterstudiengängen	1.929	1.741	188	711	1.218	454
in weiterbildenden Masterstudiengängen/Zertifikaten	291	171	120	97	194	87
		89%	11%	40%	60%	5%

nach Fächergruppe:

	gesamt					davon Erstsemester
Ingenieurwissenschaften	6.351	5.720	631	1.415	4.936	377
Kunst, Kunstwissenschaft	408	378	30	252	156	45
Mathematik, Naturwissenschaften	502	470	32	183	319	34
Rechts-, Wirtschafts- und Sozialwissenschaften	4.582	3.988	594	2.935	1.647	191
	11.843	10.556	1.287	4.785	7.058	647

nach Fakultäten/Instituten (ohne Berücksichtigung von Studierenden im Urlaubsemester):

	gesamt					davon Erstsemester
Fakultät Angewandte Chemie	377	353	24	150	240	32
Fakultät Angewandte Mathematik, Physik und Allgemeinwissenschaften	409	387	22	161	255	18
Fakultät Architektur	370	325	45	208	169	10
Fakultät Bauingenieurwesen	558	508	50	156	411	20
Fakultät Betriebswirtschaft	2.610	2.225	385	1.562	1.146	67
Fakultät Design	401	372	29	252	156	44
Fakultät Elektro-, Feinwerk- und Informationstechnik	2.093	1.868	225	464	1.659	99
Fakultät Informatik	816	725	91	199	632	21
Fakultät Maschinenbau	1.382	1.284	98	125	1.296	135
Fakultät Sozialwissenschaften	1.369	1.304	65	1.180	240	42
Fakultät Verfahrenstechnik	390	342	48	91	313	24
Fakultät Werkstofftechnik	363	340	23	87	280	35
OHM Professional School	387	276	111	150	261	63
	11.525	10.309	1.216	4.785	7.058	610