













11930 Studierende aus 99 verschiedenen Nationen

| | gesamt |  |  |  |  | davon Erstsemester |
|---|---------------|---|---|---|---|-----------------------|
| eingeschriebene Studierende | 11.930 | 10.730 | 1.200 | 4.856 | 7.074 | 693 |
| in grundständigen Bachelor- /Diplomstudiengängen | 9.835 | 8.941 | 894 | 4.057 | 5.778 | 144 |
| in postgradulen Masterstudiengängen | 1.803 | 1.611 | 192 | 712 | 1.091 | 471 |
| in weiterbildenden Masterstudiengängen/Zertifikaten | 292 | 178 | 114 | 87 | 205 | 78 |
| | | 90% | 10% | 41% | 59% | 5% |

nach Fächergruppe:

| | gesamt |  |  |  |  | davon Erstsemester |
|---|---------------|---|---|---|---|-----------------------|
| Ingenieurwissenschaften | 6.127 | 5.596 | 531 | 1.326 | 4.801 | 358 |
| Kunst, Kunstwissenschaft | 408 | 381 | 27 | 244 | 164 | 54 |
| Mathematik, Naturwissenschaften | 532 | 491 | 41 | 185 | 347 | 18 |
| Rechts-, Wirtschafts- und Sozialwissenschaften | 4.863 | 4.262 | 601 | 3.101 | 1.762 | 263 |
| | 11.930 | 10.730 | 1.200 | 4.856 | 7.074 | 693 |

nach Fakultäten/Instituten (ohne Berücksichtigung von Studierenden im Urlaubsemester):

| | gesamt |  |  |  |  | davon Erstsemester |
|---|---------------|---|---|---|---|-----------------------|
| Fakultät Angewandte Chemie | 394 | 366 | 28 | 152 | 242 | 16 |
| Fakultät Angewandte Mathematik, Physik und Allgemeinwissenschaften | 432 | 399 | 33 | 157 | 275 | 7 |
| Fakultät Architektur | 368 | 334 | 34 | 213 | 155 | 28 |
| Fakultät Bauingenieurwesen | 535 | 479 | 56 | 147 | 388 | 22 |
| Fakultät Betriebswirtschaft | 2.746 | 2.372 | 374 | 1.567 | 1.179 | 136 |
| Fakultät Design | 399 | 373 | 26 | 237 | 162 | 52 |
| Fakultät Elektro-, Feinwerk- und Informationstechnik | 1.877 | 1.723 | 154 | 380 | 1.497 | 78 |
| Fakultät Informatik | 848 | 764 | 84 | 187 | 661 | 28 |
| Fakultät Maschinenbau | 1.348 | 1.259 | 89 | 107 | 1.241 | 151 |
| Fakultät Sozialwissenschaften | 1.483 | 1.413 | 70 | 1.226 | 257 | 38 |
| Fakultät Verfahrenstechnik | 406 | 366 | 40 | 76 | 330 | 6 |
| Fakultät Werkstofftechnik | 392 | 365 | 27 | 87 | 305 | 24 |
| Georg-Simon-Ohm Management-Institut Nürnberg | 340 | 232 | 108 | 134 | 206 | 59 |
| Verbund IQ | 69 | 67 | 2 | 11 | 58 | 10 |
| | 11.637 | 10.512 | 1.125 | 4.681 | 6.956 | 655 |