













11898 Studierende aus 97 verschiedenen Nationen

	gesamt					davon Erstsemester
eingeschriebene Studierende	11.898	10.765	1.133	4.828	7.070	646
in grundständigen Bachelor- /Diplomstudiengängen	9.820	8.972	848	4.042	5.778	133
in postgradulen Masterstudiengängen	1.730	1.547	183	694	1.036	468
in weiterbildenden Masterstudiengängen/Zertifikaten	348	246	102	92	256	45
		90%	10%	41%	59%	5%

nach Studienfeldern:

	gesamt					davon Erstsemester
Architektur und Design	768	711	57	456	312	81
Informatik und Multimedia	918	826	92	204	714	36
Ingenieurwissenschaften	5.246	4.842	404	1.035	4.211	274
Sozialwissenschaften	1.464	1.398	66	1.212	252	59
Wirtschaftswissenschaften	3.502	2.988	514	1.921	1.581	196
	11.898	10.765	1.133	4.828	7.070	646

nach Fakultäten/Instituten (ohne Berücksichtigung von Studierenden im Urlaubsemester):

	gesamt					davon Erstsemester
Angewandte Chemie	418	389	29	174	244	16
Angewandte Mathematik, Physik und Allgemeinwissenschaften	439	412	27	172	267	0
Architektur	356	321	35	216	140	25
Bauingenieurwesen	550	495	55	128	422	22
Betriebswirtschaft	2.789	2.415	374	1.616	1.173	153
Design	382	362	20	218	164	50
Elektro-, Feinwerk- und Informationstechnik	1.883	1.723	160	373	1.510	113
Georg-Simon-Ohm Management-Institut Nürnberg	390	288	102	133	257	34
Informatik	862	776	86	193	669	36
Maschinenbau	1.301	1.225	76	97	1.204	69
Sozialwissenschaften	1.415	1.354	61	1.168	247	50
Verfahrenstechnik	422	398	24	67	355	11
Werkstofftechnik	358	333	25	82	276	35
	11.565	10.491	1.074	4.637	6.928	614