













11648 Studierende aus 92 verschiedenen Nationen

	gesamt					davon Erstsemester
<b>Studierende SS2014</b>	<b>11.648</b>	<b>10.536</b>	<b>1.112</b>	<b>4.652</b>	<b>6.996</b>	<b>833</b>
in grundständigen Bachelor- /Diplomstudiengängen	9.701	8.864	837	3.938	5.763	196
in postgradulen Masterstudiengängen	1.605	1.435	170	633	972	488
in weiterbildenden Masterstudiengängen/Zertifikate	342	237	105	81	261	149
		90%	10%	40%	60%	7%

## nach Studienfeldern:

	gesamt					davon Erstsemester
Architektur und Design	797	739	58	448	349	79
Informatik und Multimedia	882	805	77	180	702	33
Ingenieurwissenschaften	5.148	4.726	422	987	4.161	378
Sozialwissenschaften	1.437	1.377	60	1.186	251	45
Wirtschaftswissenschaften	3.384	2.889	495	1.851	1.533	298
	<b>11.648</b>	<b>10.536</b>	<b>1.112</b>	<b>4.652</b>	<b>6.996</b>	<b>833</b>

## nach Fakultäten/Instituten (ohne Berücksichtigung von Studierenden im Urlaubsemester):

	gesamt					davon Erstsemester
Angewandte Chemie	413	380	33	178	235	25
Angewandte Mathematik, Physik und Allgemeinwissenschaften	321	300	21	112	209	2
Architektur	377	347	30	213	164	31
Bauingenieurwesen	526	473	53	126	400	30
Betriebswirtschaft	2.773	2.416	357	1.612	1.161	134
Design	386	361	25	211	175	48
Elektro-, Feinwerk- und Informationstechnik	1.833	1.675	158	352	1.481	97
Georg-Simon-Ohm Management-Institut Nürnberg	351	242	109	114	237	151
Informatik	821	748	73	169	652	32
Maschinenbau	1.348	1.262	86	95	1.253	185
Sozialwissenschaften	1.384	1.327	57	1.143	241	45
Verfahrenstechnik	426	398	28	68	358	28
Werkstofftechnik	373	346	27	86	287	25
	<b>11.332</b>	<b>10.275</b>	<b>1.057</b>	<b>4.479</b>	<b>6.853</b>	<b>833</b>