













## 13.006 Studierende aus 107 verschiedenen Nationen

	gesamt					davon Erstsemester
<b>Eingeschriebene Studierende</b>	<b>13.006</b>	<b>11.485</b>	<b>1.521</b>	<b>5.333</b>	<b>7.670</b>	<b>3.400</b>
in grundständigen Bachelor- /Diplomstudiengängen	10.432	9.288	1.144	4.317	6.112	2.792
in postgradulen Masterstudiengängen	2.185	1.915	270	857	1.328	497
in weiterbildenden Masterstudiengängen/Zertifikate	389	282	107	159	230	111
		88%	12%	41%	59%	26%

### nach Fächergruppe:

	gesamt					davon Erstsemester
Ingenieurwissenschaften	6.881	6.033	848	1.588	5.293	1.900
Kunst, Kunstwissenschaft	439	410	29	313	125	43
Mathematik, Naturwissenschaften	660	608	52	245	415	204
Rechts-, Wirtschafts- und Sozialwissenschaften	5.026	4.434	592	3.187	1.837	1.253
	<b>13.006</b>	<b>11.485</b>	<b>1.521</b>	<b>5.333</b>	<b>7.670</b>	<b>3.400</b>

### nach Fakultäten/Instituten (ohne Berücksichtigung von Studierenden im Urlaubsemester):

	gesamt					davon Erstsemester
Fakultät Angewandte Chemie	437	402	35	185	252	138
Fakultät Angewandte Mathematik, Physik und Allgemeinwissenschaften	459	431	28	164	294	140
Fakultät Architektur	466	415	51	263	203	132
Fakultät Bauingenieurwesen	771	698	73	202	569	263
Fakultät Betriebswirtschaft	3.023	2.589	434	1.629	1.394	807
Fakultät Design	429	401	28	306	122	43
Fakultät Elektro-, Feinwerk- und Informationstechnik	2.062	1.738	324	434	1.628	581
Fakultät Informatik	1.081	972	109	205	876	318
Fakultät Maschinenbau	1.304	1.170	134	156	1.148	342
Fakultät Sozialwissenschaften	1.537	1.461	76	1.285	251	344
Fakultät Verfahrenstechnik	424	361	63	118	306	84
Fakultät Werkstofftechnik	335	307	28	81	254	78
OHM Professional School	476	367	109	200	276	113
	<b>12.804</b>	<b>11.312</b>	<b>1.492</b>	<b>5.228</b>	<b>7.573</b>	<b>3.383</b>