













11.865 Studierende aus 107 verschiedenen Nationen

	gesamt					davon Erstsemester
Eingeschriebene Studierende	11.865	10.491	1.374	4.879	6.983	652
in grundständigen Bachelor- /Diplomstudiengängen	9.250	8.251	999	3.842	5.405	107
in postgradulen Masterstudiengängen	2.226	1.951	275	873	1.353	466
in weiterbildenden Masterstudiengängen/Zertifikate	389	289	100	164	225	79
		88%	12%	41%	59%	5%

nach Fächergruppe:

	gesamt					davon Erstsemester
Ingenieurwissenschaften	6.300	5.539	761	1.436	4.864	395
Kunst, Kunstwissenschaft	437	407	30	312	123	48
Mathematik, Naturwissenschaften	577	534	43	217	360	31
Rechts-, Wirtschafts- und Sozialwissenschaften	4.621	4.074	547	2.932	1.688	248
	11.935	10.554	1.381	4.897	7.035	722

nach Fakultäten/Instituten (ohne Berücksichtigung von Studierenden im Urlaubsemester):

	gesamt					davon Erstsemester
Fakultät Angewandte Chemie	389	359	30	166	223	26
Fakultät Angewandte Mathematik, Physik und Allgemeinwissenschaften	388	364	24	144	243	7
Fakultät Architektur	422	376	46	240	182	17
Fakultät Bauingenieurwesen	676	610	66	180	496	26
Fakultät Betriebswirtschaft	2.795	2.403	392	1.491	1.304	150
Fakultät Design	434	404	30	309	123	48
Fakultät Elektro-, Feinwerk- und Informationstechnik	1.851	1.575	276	383	1.468	76
Fakultät Informatik	1.008	909	99	186	822	30
Fakultät Maschinenbau	1.218	1.088	130	142	1.076	102
Fakultät Sozialwissenschaften	1.399	1.328	71	1.169	230	33
Fakultät Verfahrenstechnik	372	317	55	99	273	22
Fakultät Werkstofftechnik	299	275	24	70	229	25
OHM Professional School	451	354	97	196	255	71
	11.702	10.362	1.340	4.775	6.924	633