













## 12.746 Studierende aus 110 verschiedenen Nationen

	gesamt					davon Erstsemester
<b>Eingeschriebene Studierende</b>	<b>12.746</b>	<b>11.255</b>	<b>1.491</b>	<b>5.306</b>	<b>7.440</b>	<b>3.426</b>
in grundständigen Bachelor- /Diplomstudiengängen	10.411	9.260	1.151	4.423	5.988	2.816
in postgradulen Masterstudiengängen	1.984	1.749	235	748	1.236	512
in weiterbildenden Masterstudiengängen/Zertifikaten	351	246	105	135	216	98
		88%	12%	42%	58%	27%





### nach Fächergruppe:

	gesamt					davon Erstsemester
Ingenieurwissenschaften	6.772	5.933	839	1.597	5.175	1.907
Kunst, Kunstwissenschaft	435	405	30	298	137	56
Mathematik, Naturwissenschaften	667	612	55	258	409	241
Rechts-, Wirtschafts- und Sozialwissenschaften	4.886	4.318	568	3.158	1.728	1.236
	<b>12.760</b>	<b>11.268</b>	<b>1.492</b>	<b>5.311</b>	<b>7.449</b>	<b>3.440</b>





### nach Fakultäten/Instituten (ohne Berücksichtigung von Studierenden im Urlaubsemester):

	gesamt					davon Erstsemester
Fakultät Angewandte Chemie	422	388	34	180	242	138
Fakultät Angewandte Mathematik, Physik und Allgemeinwissenschaften	539	514	25	228	311	236
Fakultät Architektur	448	401	47	242	206	137
Fakultät Bauingenieurwesen	667	598	69	184	483	173
Fakultät Betriebswirtschaft	2.782	2.390	392	1.536	1.246	744
Fakultät Design	425	396	29	290	135	56
Fakultät Elektro-, Feinwerk- und Informationstechnik	2.027	1.728	299	444	1.583	598
Fakultät Informatik	974	869	105	197	777	286
Fakultät Maschinenbau	1.294	1.162	132	130	1.164	303
Fakultät Sozialwissenschaften	1.515	1.447	68	1.266	249	321
Fakultät Verfahrenstechnik	532	449	83	151	381	184
Fakultät Werkstofftechnik	374	347	27	87	287	107
OHM Professional School	455	349	106	186	269	115
	<b>12.454</b>	<b>11.038</b>	<b>1.416</b>	<b>5.121</b>	<b>7.333</b>	<b>3.398</b>





## 11.551 Studierende aus 107 verschiedenen Nationen

	gesamt					davon Erstsemester
<b>Eingeschriebene Studierende</b>	<b>11.551</b>	<b>10.208</b>	<b>1.343</b>	<b>4.841</b>	<b>6.710</b>	<b>580</b>
in grundständigen Bachelor- /Diplomstudiengängen	9.337	8.329	1.008	3.997	5.340	127
in postgradulen Masterstudiengängen	1.863	1.632	231	705	1.158	388
in weiterbildenden Masterstudiengängen/Zertifikaten	351	247	104	139	212	65
		88%	12%	42%	58%	5%





### nach Fächergruppe:

	gesamt					davon Erstsemester
Ingenieurwissenschaften	6.129	5.394	735	1.452	4.677	299
Kunst, Kunstwissenschaft	446	416	30	311	135	55
Mathematik, Naturwissenschaften	528	483	45	207	321	18
Rechts-, Wirtschafts- und Sozialwissenschaften	4.448	3.915	533	2.871	1.577	208
	11.551	10.208	1.343	4.841	6.710	580





### nach Fakultäten/Instituten (ohne Berücksichtigung von Studierenden im Urlaubsemester):

	gesamt					davon Erstsemester
Fakultät Angewandte Chemie	352	321	31	160	192	10
Fakultät Angewandte Mathematik, Physik und Allgemeinwissenschaften	448	424	24	180	268	19
Fakultät Architektur	375	337	38	210	165	16
Fakultät Bauingenieurwesen	593	523	70	173	420	20
Fakultät Betriebswirtschaft	2.501	2.139	362	1.395	1.106	103
Fakultät Design	429	401	28	298	131	56
Fakultät Elektro-, Feinwerk- und Informationstechnik	1.819	1.573	246	409	1.410	48
Fakultät Informatik	865	775	90	179	686	34
Fakultät Maschinenbau	1.249	1.134	115	128	1.121	109
Fakultät Sozialwissenschaften	1.398	1.335	63	1.164	234	38
Fakultät Verfahrenstechnik	461	391	70	111	350	19
Fakultät Werkstofftechnik	351	317	34	89	262	16
OHM Professional School	416	317	99	173	243	49
	11.257	9.987	1.270	4.669	6.588	537





## 12.863 Studierende aus 107 verschiedenen Nationen

	gesamt					davon Erstsemester
<b>Eingeschriebene Studierende</b>	<b>12.863</b>	<b>11.418</b>	<b>1.445</b>	<b>5.303</b>	<b>7.560</b>	<b>3.372</b>
in grundständigen Bachelor- /Diplomstudiengängen	10.616	9.487	1.129	4.487	6.129	2.780
in postgradulen Masterstudiengängen	1.897	1.689	208	686	1.211	466
in weiterbildenden Masterstudiengängen/Zertifikaten	350	242	108	130	220	126
		89%	11%	41%	59%	26%





### nach Fächergruppe:

	gesamt					davon Erstsemester
Ingenieurwissenschaften	6.886	6.076	810	1.590	5.296	1.881
Kunst, Kunstwissenschaft	433	403	30	296	137	56
Mathematik, Naturwissenschaften	643	594	49	245	398	240
Rechts-, Wirtschafts- und Sozialwissenschaften	4.901	4.345	556	3.172	1.729	1.195
	<b>12.863</b>	<b>11.418</b>	<b>1.445</b>	<b>5.303</b>	<b>7.560</b>	<b>3.372</b>





### nach Fakultäten/Instituten (ohne Berücksichtigung von Studierenden im Urlaubsemester):

	gesamt					davon Erstsemester
Fakultät Angewandte Chemie	429	398	31	187	242	146
Fakultät Angewandte Mathematik, Physik und Allgemeinwissenschaften	535	504	31	218	317	234
Fakultät Architektur	419	374	45	233	186	104
Fakultät Bauingenieurwesen	658	584	74	179	479	190
Fakultät Betriebswirtschaft	2.705	2.329	376	1.504	1.201	701
Fakultät Design	422	392	30	286	136	56
Fakultät Elektro-, Feinwerk- und Informationstechnik	2.088	1.810	278	451	1.637	603
Fakultät Informatik	949	845	104	200	749	264
Fakultät Maschinenbau	1.372	1.253	119	132	1.240	306
Fakultät Sozialwissenschaften	1.581	1.507	74	1.317	264	290
Fakultät Verfahrenstechnik	538	463	75	133	405	185
Fakultät Werkstofftechnik	415	376	39	108	307	117
OHM Professional School	448	345	103	176	272	141
	<b>12.559</b>	<b>11.180</b>	<b>1.379</b>	<b>5.124</b>	<b>7.435</b>	<b>3.337</b>





## 11.620 Studierende aus 98 verschiedenen Nationen

	gesamt					davon Erstsemester
<b>Eingeschriebene Studierende</b>	<b>11.620</b>	<b>10.306</b>	<b>1.314</b>	<b>4.791</b>	<b>6.829</b>	<b>649</b>
in grundständigen Bachelor- /Diplomstudiengängen	9.483	8.479	1.004	4.008	5.475	156
in postgradulen Masterstudiengängen	1.890	1.691	199	680	1.210	435
in weiterbildenden Masterstudiengängen/Zertifikaten	247	136	111	103	144	58
		89%	11%	41%	59%	5%





### nach Fächergruppe:

	gesamt					davon Erstsemester
Ingenieurwissenschaften	6.200	5.495	705	1.408	4.792	340
Kunst, Kunstwissenschaft	442	414	28	297	145	61
Mathematik, Naturwissenschaften	522	486	36	196	326	27
Rechts-, Wirtschafts- und Sozialwissenschaften	4.516	3.967	549	2.907	1.609	247
	11.680	10.362	1.318	4.808	6.872	675





### nach Fakultäten/Instituten (ohne Berücksichtigung von Studierenden im Urlaubsemester):

	gesamt					davon Erstsemester
Fakultät Angewandte Chemie	363	341	22	150	213	14
Fakultät Angewandte Mathematik, Physik und Allgemeinwissenschaften	431	403	28	166	265	21
Fakultät Architektur	384	342	42	209	175	12
Fakultät Bauingenieurwesen	565	502	63	155	410	15
Fakultät Betriebswirtschaft	2.511	2.143	368	1.408	1.103	102
Fakultät Design	429	402	27	288	141	61
Fakultät Elektro-, Feinwerk- und Informationstechnik	1.858	1.644	214	389	1.469	81
Fakultät Informatik	823	736	87	169	654	27
Fakultät Maschinenbau	1.337	1.218	119	128	1.209	128
Fakultät Sozialwissenschaften	1.421	1.354	67	1.187	234	51
Fakultät Verfahrenstechnik	452	382	70	121	331	15
Fakultät Werkstofftechnik	366	333	33	92	274	23
OHM Professional School	341	243	98	152	189	51
	11.281	10.043	1.238	4.614	6.667	601





## 12.763 Studierende aus 96 verschiedenen Nationen

	gesamt					davon Erstsemester
<b>Eingeschriebene Studierende</b>	<b>12.763</b>	<b>11.358</b>	<b>1.405</b>	<b>5.190</b>	<b>7.573</b>	<b>3.258</b>
in grundständigen Bachelor- /Diplomstudiengängen	10.645	9.540	1.105	4.431	6.214	2.772
in postgradulen Masterstudiengängen	1.883	1.691	192	681	1.202	427
in weiterbildenden Masterstudiengängen/Zertifikaten	235	127	108	78	157	59
		89%	11%	41%	59%	25%





### nach Fächergruppe:

	gesamt					davon Erstsemester
Ingenieurwissenschaften	6.894	6.136	758	1.574	5.320	1.843
Kunst, Kunstwissenschaft	436	409	27	280	156	65
Mathematik, Naturwissenschaften	584	544	40	225	359	213
Rechts-, Wirtschafts- und Sozialwissenschaften	4.913	4.328	585	3.129	1.784	1.190
	<b>12.827</b>	<b>11.417</b>	<b>1.410</b>	<b>5.208</b>	<b>7.619</b>	<b>3.311</b>





### nach Fakultäten/Instituten (ohne Berücksichtigung von Studierenden im Urlaubsemester):

	gesamt					davon Erstsemester
Fakultät Angewandte Chemie	411	388	23	171	240	131
Fakultät Angewandte Mathematik, Physik und Allgemeinwissenschaften	504	474	30	200	304	217
Fakultät Architektur	434	384	50	236	198	118
Fakultät Bauingenieurwesen	627	557	70	170	457	166
Fakultät Betriebswirtschaft	2.733	2.349	384	1.536	1.197	708
Fakultät Design	430	404	26	274	156	65
Fakultät Elektro-, Feinwerk- und Informationstechnik	2.059	1.821	238	438	1.621	484
Fakultät Informatik	944	842	102	198	746	285
Fakultät Maschinenbau	1.457	1.337	120	149	1.308	352
Fakultät Sozialwissenschaften	1.520	1.446	74	1.267	253	279
Fakultät Verfahrenstechnik	513	445	68	135	378	194
Fakultät Werkstofftechnik	432	395	37	109	323	143
OHM Professional School	371	267	104	131	240	88
	<b>12.435</b>	<b>11.109</b>	<b>1.326</b>	<b>5.014</b>	<b>7.421</b>	<b>3.230</b>





## 11.809 Studierende aus 94 verschiedenen Nationen

	gesamt					davon Erstsemester
<b>Eingeschriebene Studierende</b>	<b>11.809</b>	<b>10.525</b>	<b>1.284</b>	<b>4.776</b>	<b>7.033</b>	<b>629</b>
in grundständigen Bachelor- /Diplomstudiengängen	9.631	8.652	979	3.981	5.650	114
in postgradulen Masterstudiengängen	1.929	1.739	190	711	1.218	454
in weiterbildenden Masterstudiengängen/Zertifikaten	249	134	115	84	165	61
		89%	11%	40%	60%	5%

### nach Fächergruppe:

	gesamt					davon Erstsemester
Ingenieurwissenschaften	6.357	5.723	634	1.416	4.941	377
Kunst, Kunstwissenschaft	409	379	30	252	157	45
Mathematik, Naturwissenschaften	501	470	31	183	318	33
Rechts-, Wirtschafts- und Sozialwissenschaften	4.584	3.991	593	2.937	1.647	199
	11.851	10.563	1.288	4.788	7.063	654

### nach Fakultäten/Instituten (ohne Berücksichtigung von Studierenden im Urlaubsemester):

	gesamt					davon Erstsemester
Fakultät Angewandte Chemie	376	353	23	145	231	31
Fakultät Angewandte Mathematik, Physik und Allgemeinwissenschaften	407	385	22	160	247	18
Fakultät Architektur	370	325	45	205	165	10
Fakultät Bauingenieurwesen	557	506	51	152	405	20
Fakultät Betriebswirtschaft	2.610	2.225	385	1.486	1.124	67
Fakultät Design	402	373	29	246	156	44
Fakultät Elektro-, Feinwerk- und Informationstechnik	2.095	1.869	226	453	1.642	98
Fakultät Informatik	816	725	91	191	625	21
Fakultät Maschinenbau	1.385	1.285	100	120	1.265	135
Fakultät Sozialwissenschaften	1.367	1.303	64	1.134	233	42
Fakultät Verfahrenstechnik	390	342	48	88	302	24
Fakultät Werkstofftechnik	363	340	23	84	279	35
OHM Professional School	351	245	106	133	218	48
	11.489	10.276	1.213	4.597	6.892	593