













12.834 Studierende aus 97 verschiedenen Nationen

	gesamt					davon Erstsemester
Eingeschriebene Studierende	12.834	11.418	1.416	5.213	7.621	3.325
in grundständigen Bachelor- /Diplomstudiengängen	10.645	9.541	1.104	4.430	6.215	2.785
in postgradulen Masterstudiengängen	1.889	1.690	199	686	1.203	428
in weiterbildenden Masterstudiengängen/Zertifikaten	300	187	113	97	203	112
		89%	11%	41%	59%	26%

nach Fächergruppe:

	gesamt					davon Erstsemester
Ingenieurwissenschaften	6.898	6.138	760	1.576	5.322	1.855
Kunst, Kunstwissenschaft	434	408	26	278	156	65
Mathematik, Naturwissenschaften	584	544	40	225	359	213
Rechts-, Wirtschafts- und Sozialwissenschaften	4.918	4.328	590	3.134	1.784	1.192
	12.834	11.418	1.416	5.213	7.621	3.325

nach Fakultäten/Instituten (ohne Berücksichtigung von Studierenden im Urlaubsemester):

	gesamt					davon Erstsemester
Fakultät Angewandte Chemie	411	388	23	177	247	131
Fakultät Angewandte Mathematik, Physik und Allgemeinwissenschaften	505	475	30	202	310	217
Fakultät Architektur	435	385	50	239	201	118
Fakultät Bauingenieurwesen	628	558	70	171	459	170
Fakultät Betriebswirtschaft	2.744	2.354	390	1.611	1.231	713
Fakultät Design	428	403	25	278	156	65
Fakultät Elektro-, Feinwerk- und Informationstechnik	2.060	1.822	238	457	1.650	488
Fakultät Informatik	945	843	102	204	762	288
Fakultät Maschinenbau	1.458	1.337	121	152	1.342	353
Fakultät Sozialwissenschaften	1.522	1.449	73	1.318	260	280
Fakultät Verfahrenstechnik	514	445	69	137	381	195
Fakultät Werkstofftechnik	432	395	37	112	330	142
OHM Professional School	433	324	109	155	292	139
	12.515	11.178	1.337	5.213	7.621	3.299