












Gesamtstudierendenzahl: 9550 Studierende aus 96 verschiedenen Nationen

	gesamt					davon Erstsemester
Studierende WS2010/11	9.550	8.492	1.058	3.795	5.755	2.840
in grundständigen Bachelor- /Diplomstudiengängen	8.723	7.817	906	3.515	5.208	2.517
in postgradualen Masterstudiengängen	542	448	94	220	322	178
in weiterbildenden Masterstudiengängen/Zertifikaten	285	227	58	60	225	145
		89%	11%	40%	60%	30%

nach Studienfeldern:

	gesamt					davon Erstsemester
Architektur und Design	801	735	66	454	347	180
Informatik und Multimedia	935	834	101	144	791	294
Ingenieurwissenschaften	3.947	3.582	365	736	3.211	1.168
Sozialwissenschaften	1.235	1.176	59	1.013	222	389
Wirtschaftswissenschaften	2.632	2.165	467	1.448	1.184	809

nach Fakultäten/Instituten (ohne Berücksichtigung von Studierenden im Urlaubsemester):

	gesamt					davon Erstsemester
Fakultät Allgemeinwissenschaften	57	56	1	15	42	31
Fakultät Angewandte Chemie	447	396	51	212	235	122
Fakultät Architektur	359	315	44	215	144	123
Fakultät Bauingenieurwesen	440	392	48	100	340	147
Fakultät Betriebswirtschaft	2.193	1.823	370	1.265	928	619
Fakultät Design	399	379	20	213	186	57
Fakultät Elektrotechnik Feinwerktechnik Informationstechnik	1.377	1.220	157	154	1.223	474
Fakultät Informatik	799	715	84	129	670	267
Fakultät Maschinenbau und Versorgungstechnik	1.102	1.038	64	102	1.000	331
Fakultät Sozialwissenschaften	1.173	1.117	56	958	215	389
Fakultät Verfahrenstechnik	183	171	12	38	145	58
Fakultät Werkstofftechnik	354	333	21	80	274	77
Georg-Simon-Ohm Management-Institut Nürnberg	223	169	54	63	160	145
	9.106	8.124	982	3.544	5.562	2.840