

Eduroam Einrichtung unter Windows 11

Zentrale IT

Technische Hochschule Nürnberg
Kesslerplatz 12, 90489 Nürnberg

Eduroam

Einrichtung unter Windows 11

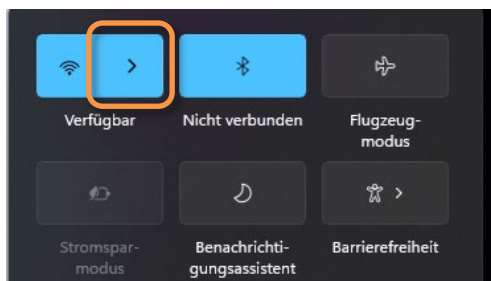
Mit Eduroam steht Ihnen als Hochschulangehöriger ein WLAN-Zugang zur Verfügung,

- am Campus der Technischen Hochschule Nürnberg
- weltweit an allen teilnehmenden Hochschulen, da Eduroam eine internationale Initiative der Hochschulen ist.

Verbindungsaufbau



Um eine Verbindung zu Eduroam aufzubauen, klicken Sie rechts unten in der Taskleiste auf das Netzwerksymbol.

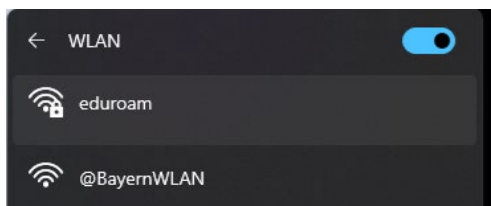


Sie klicken links oben über **Verfügbar** auf

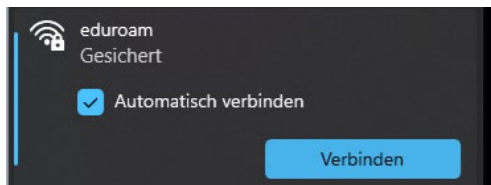


Es werden alle verfügbaren WLANs angezeigt. Sie wählen

- Eduroam
- Verbinden



- Eduroam

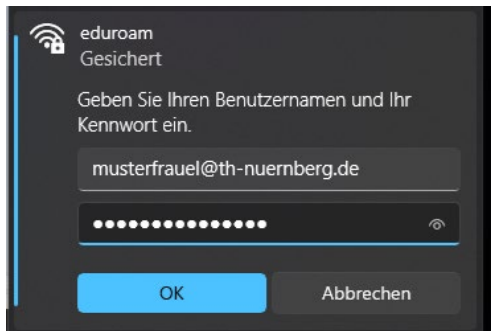


- Verbinden

Anmeldung

Der **Benutzername** für Eduroam setzt sich zusammen aus

- ✓ Dem Benutzernamen, den Sie z.B. für die Anmeldung an den PCs der Hochschule verwenden und
- ✓ der Domain @th-nuernberg.de



Beispiel 1: Studentin Erika Mustermann

`mustermann12345@th-nuernberg.de`

Beispiel 2: Frau Prof. Dr. Elfriede Musterfrau

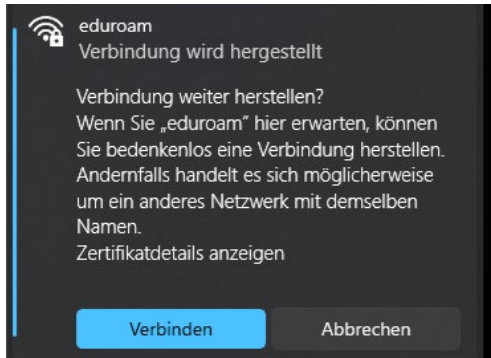
`musterfrau@th-nuernberg.de`

Als Passwort setzen Sie Ihr Passwort für die MSAD.

Das ist **nicht** das E-Mail-Passwort, sondern das Passwort, mit dem Sie sich auch an den Windows-Arbeitsplätzen der Hochschule anmelden.

Unter Umständen folgt eine Sicherheitsabfrage.

➤ Verbinden

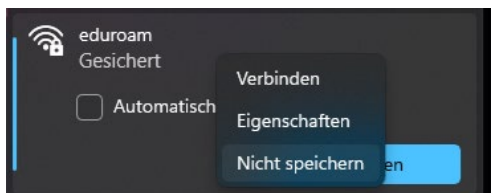


Jetzt verbindet sich Ihr Laptop mit dem WLAN der Hochschule und Sie haben Zugang zum Internet.

Troubleshooting

Wenn der Verbindungsaufbau nicht klappt

Unter Umständen funktioniert der Zugriff auf das WLAN Eduroam nicht. In diesem Fall probieren Sie die folgendes:



Unter Umständen verhindert an Ihrem Laptop ein altes WLAN-Profil, das Sie an einer anderen Hochschule eingerichtet haben, die WLAN-Verbindung.

Um das Profil zu löschen, klicken Sie in der Liste mit den verfügbaren WLANs mit der rechten Maustaste auf

➤ Eduroam

Sie wählen

➤ Nicht speichern

Danach versuchen Sie den Verbindungsaufbau erneut.

Weitere Unterstützung

Aktuelle Tipps und Hinweise zu Eduroam finden Sie in der FAQ-Sammlung im Internet unter:

<https://www.th-nuernberg.de/einrichtungen-gesamt/zentrale-einrichtungen/zentrale-it/netzwerk/eduroam/>

Im IT Service Desk der Zentralen IT erhalten Sie bei Bedarf Unterstützung beim Zugang zu Eduroam:

<https://www.th-nuernberg.de/einrichtungen-gesamt/zentrale-einrichtungen/zentrale-it/vor-ort/beratung/>