

Eduroam Einrichtung unter MacOS

Zentrale IT

Technische Hochschule Nürnberg
Kesslerplatz 12, 90489 Nürnberg

Eduroam Einrichtung unter MacOS

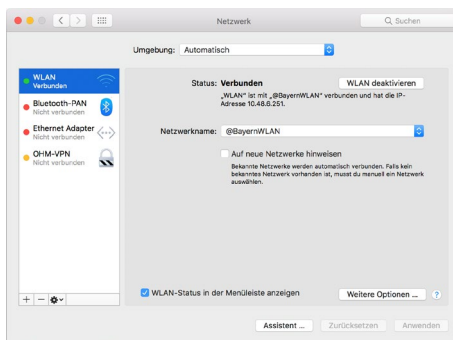
Mit Eduroam steht Ihnen als Hochschulangehöriger ein WLAN-Zugang zur Verfügung,

- am Campus der Technischen Hochschule Nürnberg
- weltweit an allen teilnehmenden Hochschulen, da Eduroam eine internationale Initiative der Hochschulen ist.

1. Schritt

Neues Netzwerk einrichten

Bevor Sie Eduroam nutzen können, müssen Sie **einmalig** die WLAN-Schnittstelle konfigurieren.



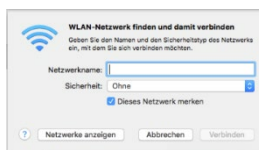
- Systemeinstellungen
- Netzwerk

Sie klicken auf das Pfeil-Feld hinter **Netzwerkname** und wählen

- Eduroam

Sollte Eduroam nicht angeboten werden, wählen Sie

- Mit anderem Netzwerk verbinden ...

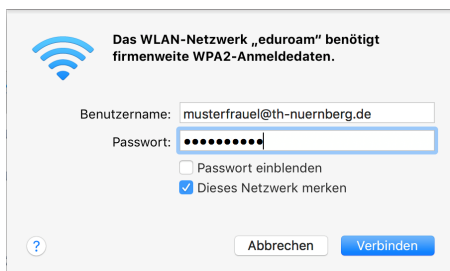


Hier geben Sie ein:

- ✓ Netzwerkname: eduroam
- ✓ Sicherheit: Firmenweiter WPA2

2. Schritt

Authentifizierung



Benutzername

Der Benutzername für Eduroam setzt sich zusammen aus

- ✓ Dem Benutzernamen, den Sie auch für die Anmeldung an den PCs der Hochschule verwenden und
- ✓ der Domain @th-nuernberg.de

Beispiel 1: Studentin Erika Mustermann

mustermann12345@th-nuernberg.de

Beispiel 2: Frau Prof. Dr. Elfriede Musterfrau

musterfrau@th-nuernberg.de

Kennwort

Als Kennwort verwenden Sie **nicht** das E-Mail-Passwort!

Stattdessen gilt hier Ihr **Passwort für die MSAD**, mit dem Sie sich auch an Windows-Arbeitsplätzen der Hochschule anmelden.

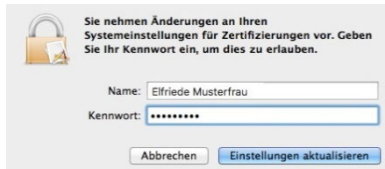
➤ Verbinden



Unter Umständen werden Sie im nächsten Schritt gebeten, das Zertifikat von Eduroam zu bestätigen.

➤ Zertifikat einblenden

➤ Fortfahren

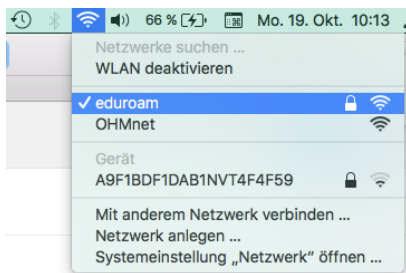


Hier geben Sie Benutzernamen und Passwort für Ihren Mac-Arbeitsplatz ein.

Sie verwenden an dieser Stelle den Namen und das Passwort, mit dem Sie aktuell an Ihrem Mac arbeiten.

3. Schritt

Verbindungsaufbau



Sobald Sie in Reichweite von Eduroam sind, klicken Sie oben auf das Netzwerksymbol und wählen

➤ eduroam

Weitere Unterstützung

Aktuelle Tipps und Hinweise zu Eduroam finden Sie in der FAQ-Sammlung im Internet unter:

<https://www.th-nuernberg.de/einrichtungen-gesamt/zentrale-einrichtungen/zentrale-it/netzwerk/eduroam/>

Im IT Service Desk der Zentralen IT erhalten Sie bei Bedarf Unterstützung beim Zugang zu Eduroam. Weitere Informationen dazu finden Sie auf der Internetseite:

<https://www.th-nuernberg.de/einrichtungen-gesamt/zentrale-einrichtungen/zentrale-it/vor-ort/beratung/>