

## Eduroam: Einrichtung unter MacOS

### Zentrale IT

Technische Hochschule Nürnberg  
Kesslerplatz 12, 90489 Nürnberg

## Eduroam: Einrichtung unter MacOS

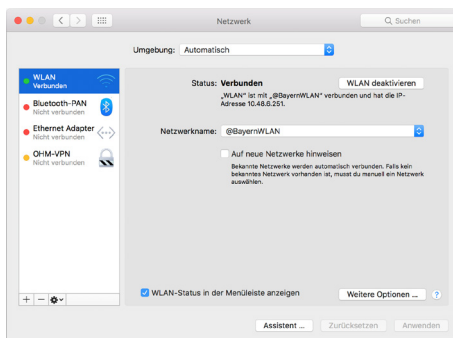
Mit Eduroam steht Ihnen als Hochschulangehöriger ein WLAN-Zugang zur Verfügung,

- sowohl am Campus der Technischen Hochschule Nürnberg
- als auch, da Eduroam eine internationale Initiative der Hochschulen ist, weltweit an allen teilnehmenden Hochschulen.

### 1. Schritt

### Neues Netzwerk einrichten

Bevor Sie Eduroam nutzen können, müssen Sie **einmalig** die WLAN-Schnittstelle konfigurieren.



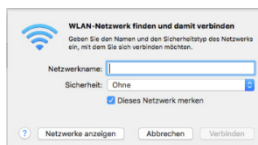
- Systemeinstellungen
- Netzwerk

Sie klicken auf das Pfeil-Feld hinter **Netzwerkname** und wählen

- Eduroam

Sollte Eduroam nicht angeboten werden, wählen Sie

- Mit anderem Netzwerk verbinden ...

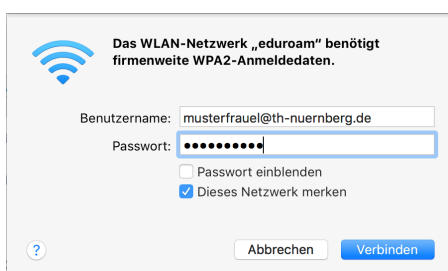


Hier geben Sie ein:

- ✓ Netzwerkname: eduroam
- ✓ Sicherheit: Firmenweiter WPA2

### 2. Schritt

### Authentifizierung



#### Benutzername

Der Benutzername für Eduroam setzt sich zusammen aus

- ✓ Dem Benutzernamen, den Sie auch für die Anmeldung an den PCs der Hochschule verwenden und
- ✓ der Domain @th-nuernberg.de

**Beispiel 1:** Studentin Erika Mustermann

mustermann12345@th-nuernberg.de

**Beispiel 2:** Frau Prof. Dr. Elfriede Musterfrau

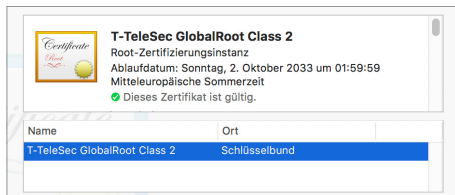
musterfrau@th-nuernberg.de

#### Kennwort

Als Kennwort verwenden Sie **nicht** das E-Mail-Passwort!

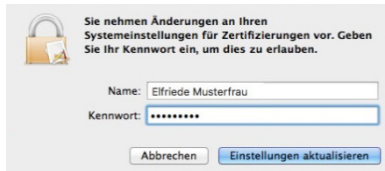
Stattdessen gilt hier Ihr **Passwort für die MSAD**, mit dem Sie sich auch an Windows-Arbeitsplätzen der Hochschule anmelden.

- Verbinden



Unter Umständen werden Sie im nächsten Schritt gebeten, das Zertifikat von Eduroam zu bestätigen.

- Zertifikat einblenden
- Fortfahren

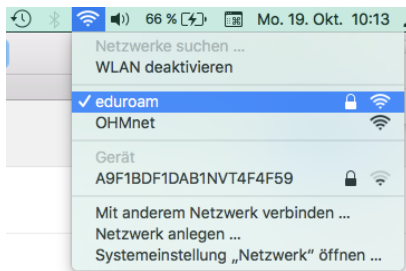


Hier geben Sie Benutzername und Passwort für Ihren Mac-Arbeitsplatz ein.

*Sie verwenden an dieser Stelle den Namen und das Passwort, mit dem Sie aktuell an Ihrem Mac arbeiten.*

### 3. Schritt

### Verbindungsaufbau



Sobald Sie in Reichweite von Eduroam sind, klicken Sie oben auf das Netzwerksymbol und wählen

- eduroam

### Weitere Unterstützung

Aktuelle Tipps und Hinweise zu Eduroam finden Sie in der FAQ-Sammlung im Internet unter:

<https://www.th-nuernberg.de/einrichtungen-gesamt/zentrale-einrichtungen/zentrale-it/netzwerk/eduroam/>

Im IT Service Desk der Zentralen IT erhalten Sie bei Bedarf Unterstützung beim Zugang zu Eduroam. Weitere Informationen dazu finden Sie auf der Internetseite:

<https://www.th-nuernberg.de/einrichtungen-gesamt/zentrale-einrichtungen/zentrale-it/vor-ort/beratung/>