

Das Praxissemester in Zahlen

Die meisten unserer Studierenden beginnen 6 Monate vor Praktikumsbeginn mit der Stellensuche.

Unsere Studierenden schreiben **durchschnittlich 4,6 Bewerbungen...**


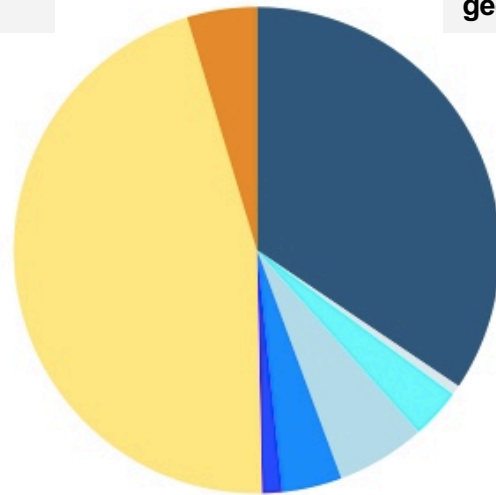
...wobei schließlich **über 50% aus mehreren Angeboten** auswählen können.

Im Durchschnitt erhalten sie **2,7 Stellenangebote...**

...dabei vergehen **vom Absenden der Bewerbung bis hin zur Praktikumszusage im Schnitt 24,9 Tage.**

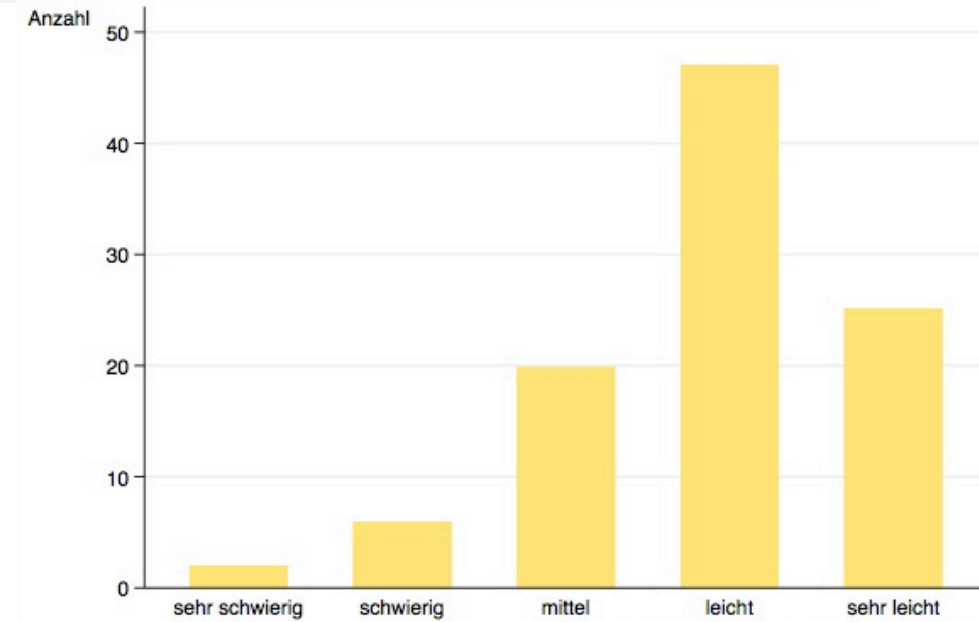
Folgende **Informationsquellen** nutzen unsere Studierenden **hauptsächlich:**

Über 70% unserer Studierenden fanden es **leicht bis sehr leicht, eine geeignete Stelle zu finden:**



Praktikumszeitraum WiSe 19/20; N=151

So bewerten unsere Studierenden die Schwierigkeit bei der Stellenfindung:


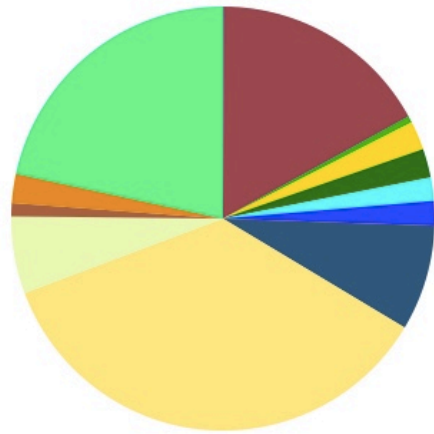


Praktikumszeitraum WiSe 19/20; N=151

Unsere Studierenden sind in folgenden **Wirtschaftszweigen** tätig:



Fakultät BW



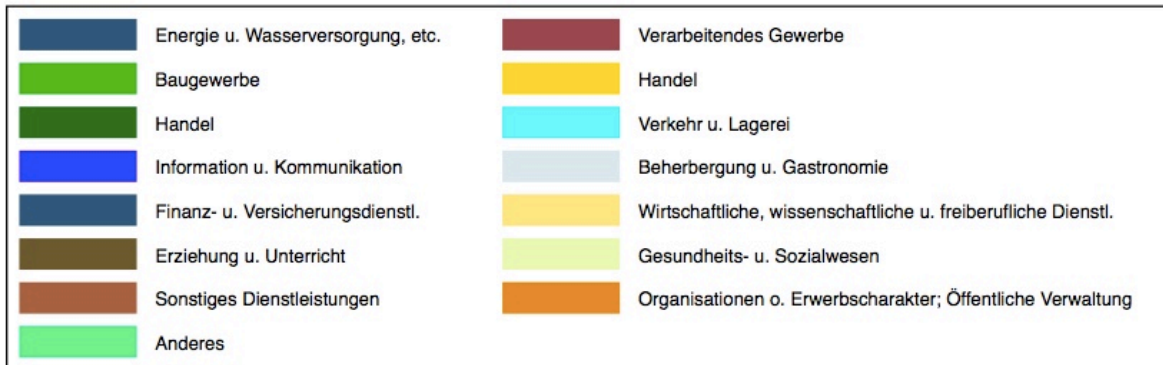
TOP 4

1. Rechts- und Steuerberatung; Wirtschaftsprüfung
(16,56%)

2. Herstellung von Kraftwagen und Kraftwagenteilen,
sonstiger Fahrzeugbau
(13,5%)

3. Finanz- und Versicherungsdienstleistungen
(7,95%)

4. Werbung und Marktforschung, Design, Fotografie,
Übersetzung
(6,62%)



Praktikumszeitraum WiSe 19/20; N=151

39,86% der Praktikumsbetriebe unserer Studierenden erzielen einen **Jahresumsatz von 10 Millionen bis größer 50 Millionen Euro.**

Circa **50%** unserer Studierenden waren in Betrieben mit **mehr als 249 Mitarbeiter vor Ort** tätig.



Die Praktikumsstellen **71,52%** unserer Studierenden sind **bis zu 50 Kilometer von Nürnberg entfernt**.

5,3% unserer Studierenden absolvieren ihr Praktikum bei **Betrieben im Ausland**.

Die **durchschnittliche wöchentliche Arbeitszeit** im Praktikum beträgt **38,18 Stunden**.

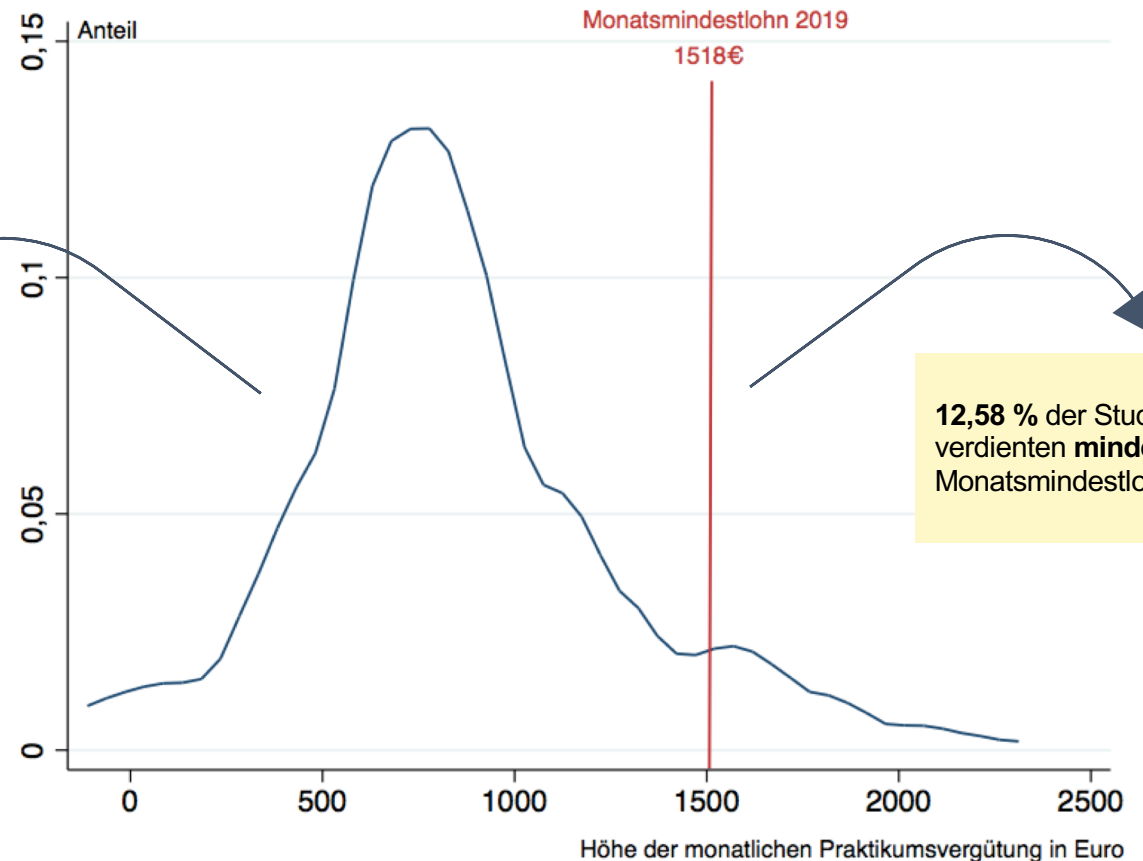
Unsere Studierenden engagierten sich über die reguläre Arbeitszeit hinaus und leisteten **im Durchschnitt 38,16 Überstunden**.

Für ihre wöchentliche Arbeit im Praktikum haben **81,46%** unserer Studierenden eine **Vergütung erhalten**.

Folgende **Lohnverteilung** ergibt sich:

82,12 % der Studierenden verdienen **unter** Monatsmindestlohn.

12,58 % der Studierenden verdienen **mindestens** den Monatsmindestlohn.



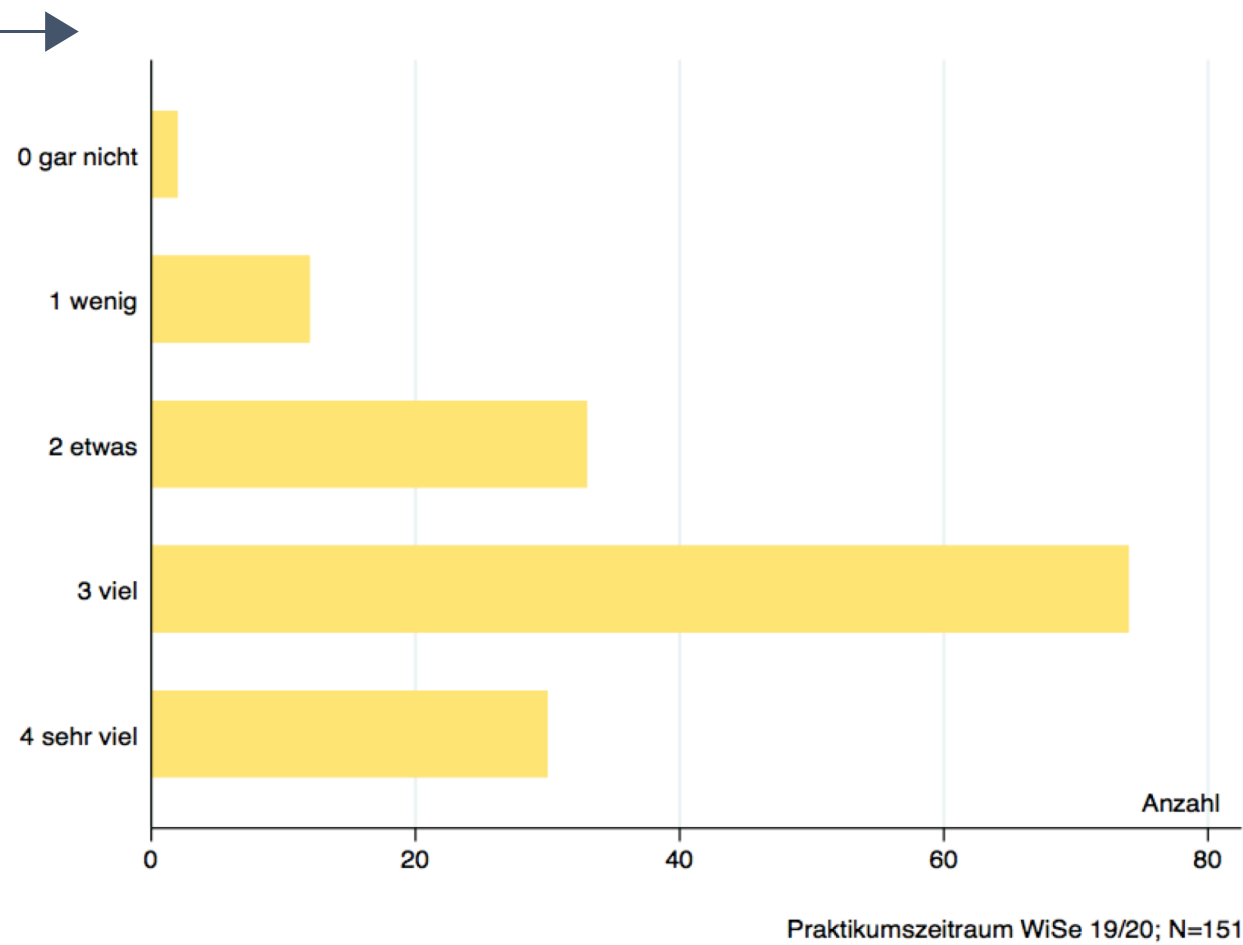
Dabei geben **42,38%** der Studierenden an, dass das **Praktikum in finanzieller Hinsicht profitabel** ist.

Für **32,45%** der Studierenden waren **Kosten und Einkünfte** während des Praktikums in etwa **ausgeglichen**.

Information: Praktikumszeitraum WiSe 19/20; N=143, keine Angabe (k.A.)=8.
Der Monatsmindestlohn wurde unter Zuhilfenahme des Mindestlohnrechners des BMAS aus dem Mindestlohn i.H.v. 9,19 € im Jahr 2019 multipliziert mit der durchschnittlichen Wochenarbeitszeit der Studierenden im Praktikum von 38,18 Stunden errechnet.

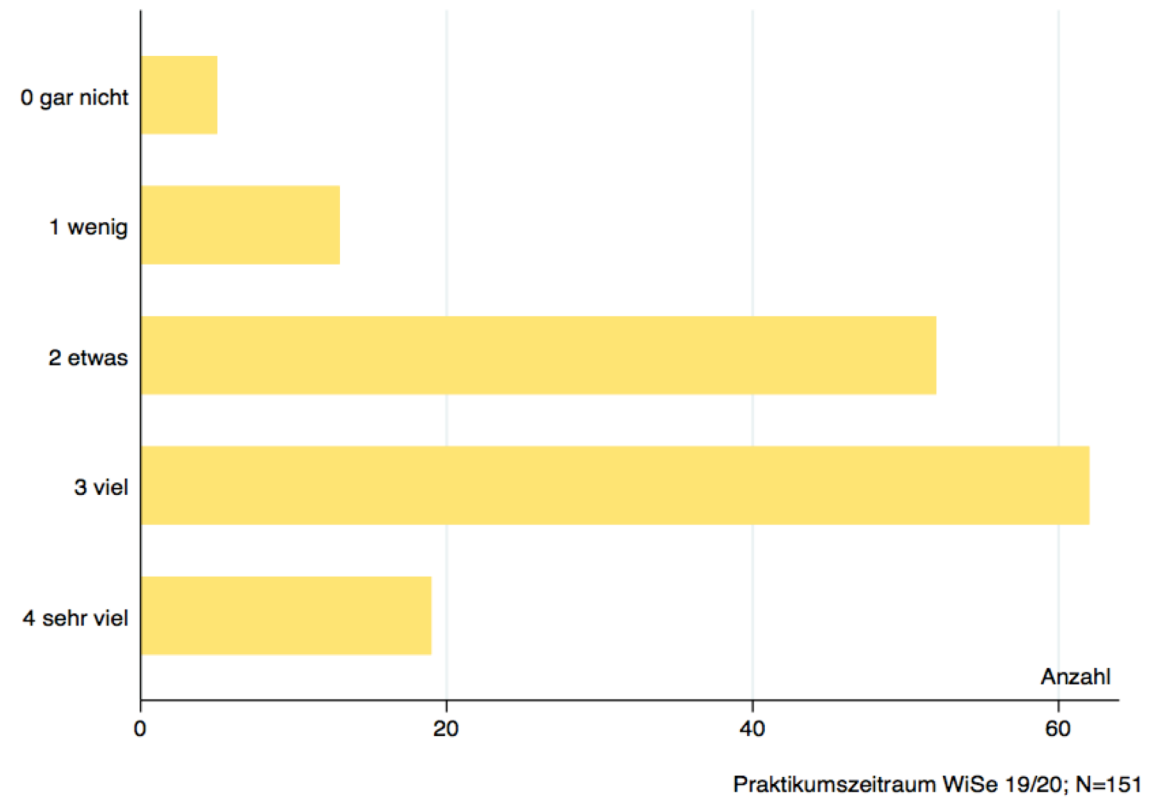


So antworten unsere Studierende auf die Frage **inwieweit im Studium vermittelte wirtschaftliche, rechtliche, betriebswirtschaftliche und methodische Inhalte dabei geholfen haben, die praktischen Aufgabenstellungen im Betrieb in einen größeren Zusammenhang zu stellen:**



Der Mehrheit der Studierenden hat dieses Wissen dabei geholfen, Lösungen für die praktischen Aufgabenstellungen im Betrieb zu finden:

Hat Ihnen dieses Wissen bei der Lösungsfindung für die praktischen Aufgabenstellungen im Betrieb geholfen? – So antworten unsere Studierenden:





93, 38% unserer Studierenden hatten während ihres Praktikums den Eindruck, dass sie im Praktikum **Kompetenzen erworben haben, die ihnen später nützlich sein könnten.**

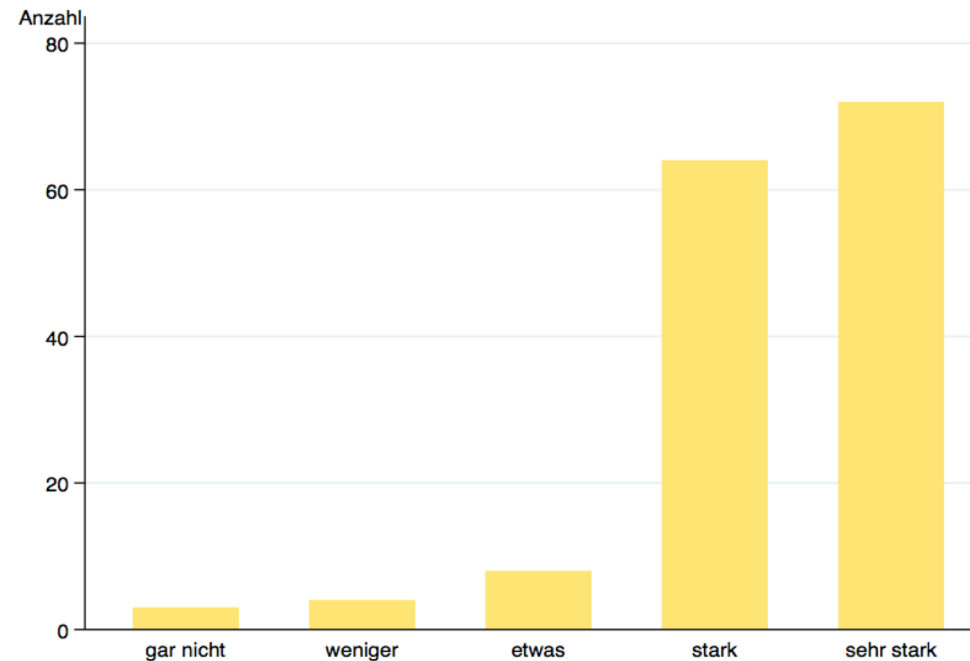
Bei **über 60%** unserer Studierenden wurden **klare Lernziele** mit dem Praxisbetrieb vereinbart.

Ein klarer **Ausbildungs-/Praktikumsplan** wurde bei **69,54%** der Studierenden seitens des Unternehmens erstellt.

In einem **ähnlichen Beruf** zu arbeiten, wie im Praktikum – das könnten sich **80,13%** unserer Studierenden gut bis sehr gut vorstellen.

85,06% unserer Studierenden hat das Praktikum in ihrer Studienwahl bestätigt:

Hat Sie Ihr Praktikum in Ihrer Studienwahl bestätigt? - So antworten unsere Studierenden:



Praktikumszeitraum WiSe 19/20 - SoSe 20; N=151

50,33% unserer Studierenden sind nach ihrem Praktikum weiterhin im Unternehmen tätig...



Fakultät BW

... wobei davon **72,37%** als **Werkstudent*in** beschäftigt sind.

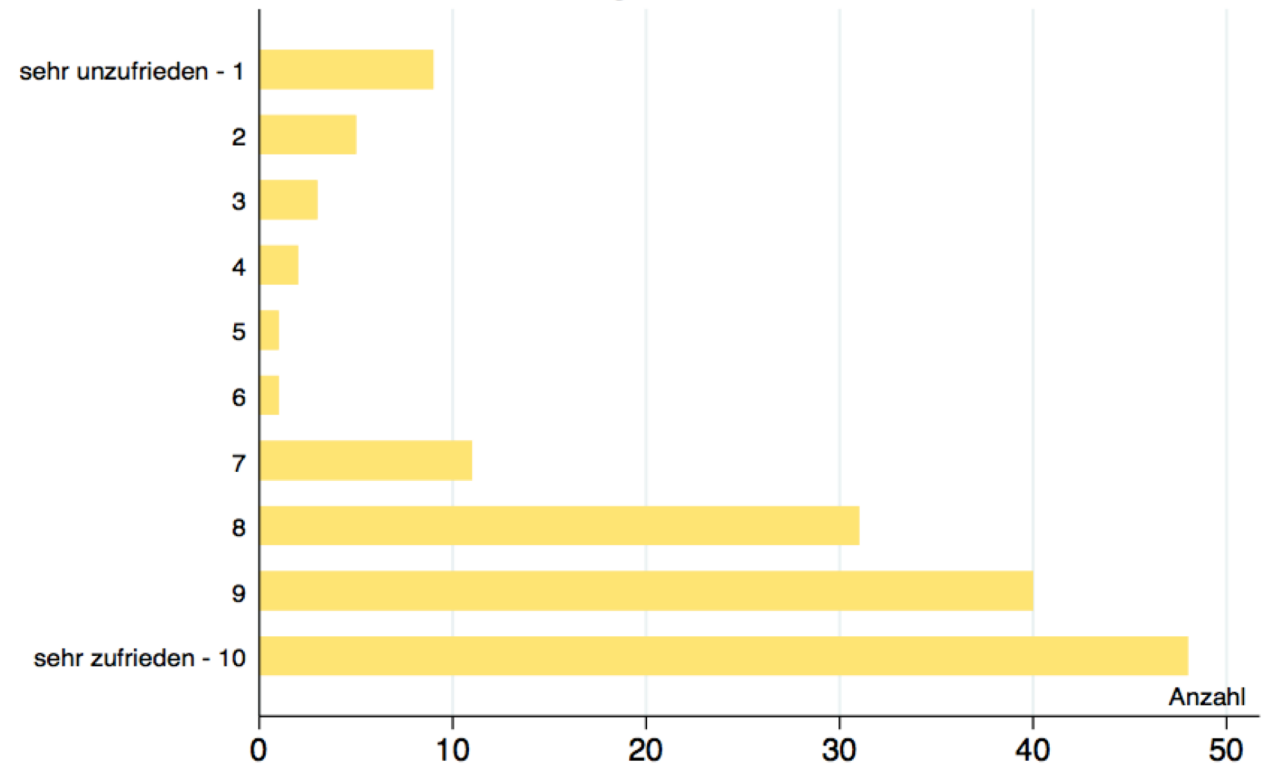
Die Mehrheit unserer Studierenden kann sich zudem das Unternehmen als **möglichen Arbeitgeber nach Studienabschluss vorstellen**.

Insgesamt ist die überwiegende Mehrheit unserer Studierenden mit ihrem Praxissemester zufrieden:

93, 98% unserer Studierenden würden ihre Praktikumsstelle sehr wahrscheinlich an Kommilitonen*innen **weiterempfehlen**.



So zufrieden sind unsere Studierenden insgesamt mit ihrem Praxissemester:



Praktikumszeitraum WiSe 19/20; N=151