


Zugangsdaten VPN

Download



Eingabe im Internetbrowser:

- vpn.ohmportal.de

Anmeldung

Anmeldung mit den my.ohm-Zugangsdaten, die Sie z.B. auch für VirtuOhm verwenden.

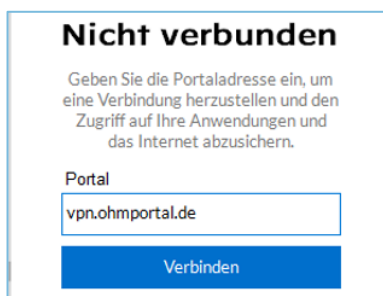
- LOG IN

Nach der Auswahl des Betriebssystems beginnt der Download und die Installation.

Start von GlobalProtect

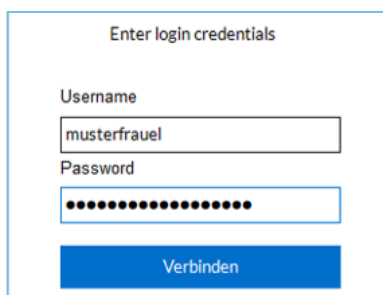


Beim ersten Start geben Sie ein:



Portal

- vpn.ohmportal.de
- Verbinden



Anmeldung

- my.ohm-Kennung
- Verbinden